



Mögliche Verlaufsformen von Depressionen


Depressive Episode mit vollständigem Nachlassen der Symptome




Depressive Episode mit unvollständigem Nachlassen der Symptome



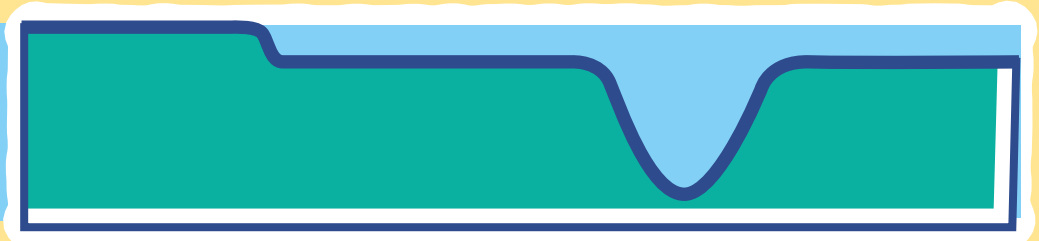
Wiederkehrende Depression




Dysthymie = langanhaltende depressive Verstimmung



Depressive Episode mit vorangegangener Dysthymie



Chronisch depressive Episode (länger als 2 Jahre)



Quelle: DGPPN, BÄK, KBV, AWMF (Hrsg.) für die Leitliniengruppe Unipolare Depression. Unipolare Depression – Langfassung. S3-Leitlinie/Nationale VersorgungsLeitlinie. 2015;2. Auflage (Version 5).